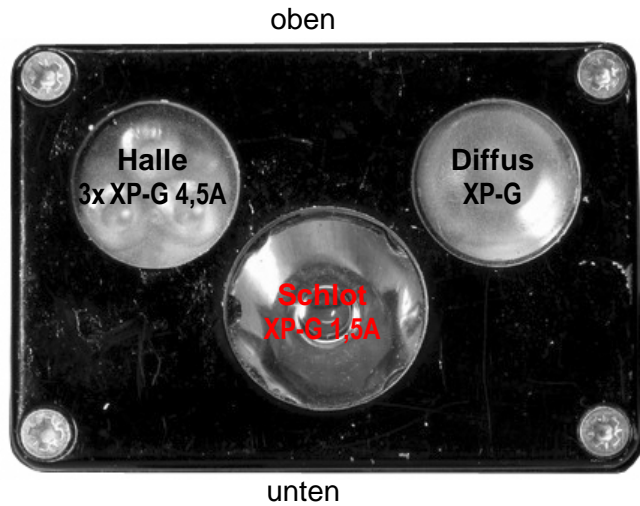


Prototyp 3
(Halle 1.350 lm / Schlot 16.000 cd)

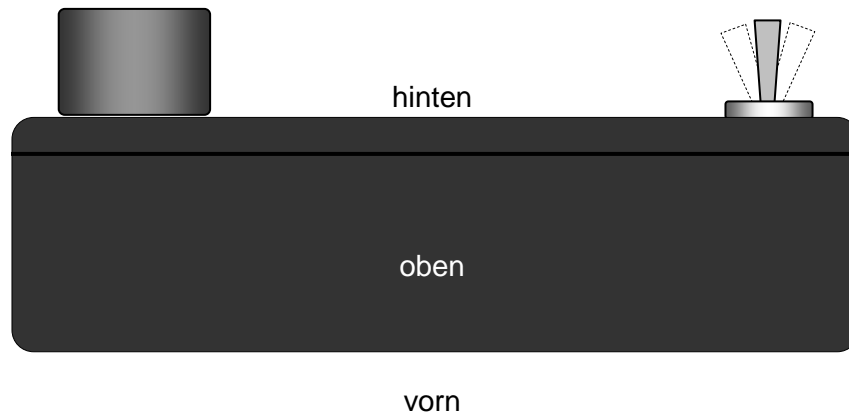
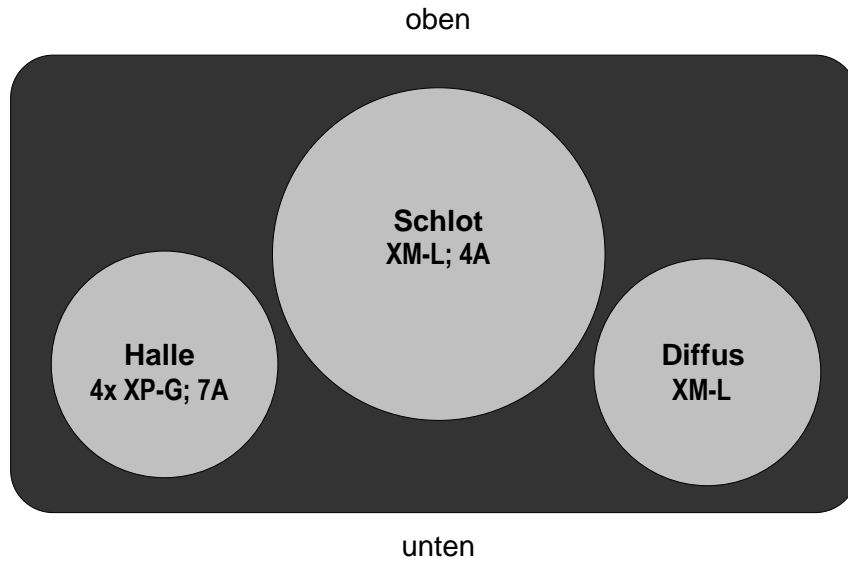


Tobi 3
(Halle 600 lm / Schlot 6.300 cd)




Gehäuse 1550WPBK, 80x55x26mm; das war nur ein Demonstrationsmodell, Elektronik und Schalter waren im Batteriekasten.

Tobi 4
(Halle 2.000 lm / Schlot 40.000 cd)

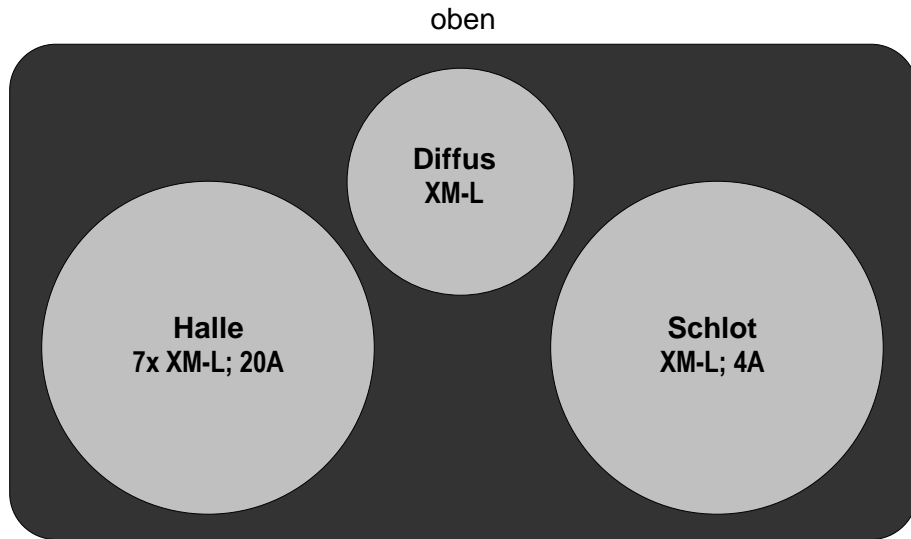


Tobi 3
(Halle 600 lm / Schlot 6.300 cd)

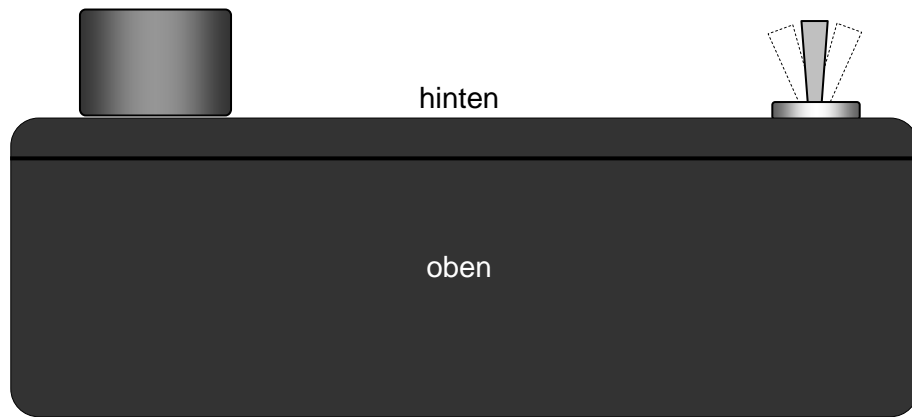


Gehäuse 1590WBBK, 112x61x31mm, Drehschalter oben rechts an Rückseite, Kippschalttaster oben links an Rückseite

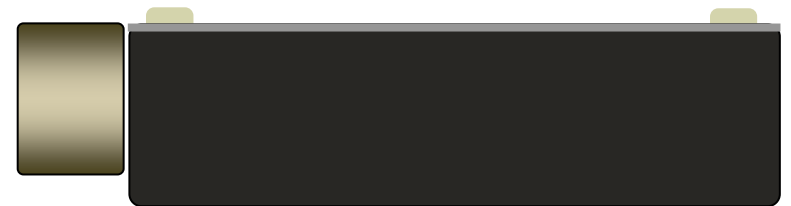

Tobi 5
(Halle 6.500 lm / Schlot 40.000 cd)



unten



Tobi 3
(Halle 600 lm / Schlot 6.300 cd)



Gehäuse 1590WN1BK, 120x65x39mm, Drehschalter oben rechts an Rückseite, Kipphebel-taster oben links an Rückseite